



ГЕНИЙ МЕСТА

творческая
лаборатория



РУКОВОДСТВО
ПО ФИРМЕННОМУ СТИЛЮ

СОДЕРЖАНИЕ

1. ЛОГОТИП 3

Семантика логотипа	4
Основной вариант логотипа	5
Монохромная версия (Темный вариант)	6
Монохромная версия (Белый вариант)	7
Охранное поле логотипа	8
Рекомендуемое использование фонов	9
Нерекомендуемое использование фонов	10
Недопустимые варианты использования логотипов	11

2. АНИМИРОВАННЫЕ ВЕРСИИ ЛОГОТИПА 12

Gif-логотип 	13
Видеозаставки 	14

3. ЦВЕТ 15

Описание цветовых схем	16
------------------------	----

 — Файлы для скачивания

4. ТИПОГРАФИКА 17

Основной шрифт	18
Шрифт для подзаголовков	19
Шрифт для набора основного текста	20

5. СТИЛЕОБРАЗУЮЩИЕ ЭЛЕМЕНТЫ 21


Пакет иконок	22
Основной паттерн	23
Графические элементы	24
Ассоциативный ряд	27

6. ПРИМЕРЫ ОФОРМЛЕНИЯ 28


ИНФОРМАЦИОННОГО МАТЕРИАЛА

Информационные слайды	29
Расписание мероприятий	33
Цитата	34
Копирайт на фото	35

7. ПРИМЕРЫ СУВЕНИРНОЙ ПРОДУКЦИИ 36

Пакет	37
Блокнот	38
Бейдж	39
Закладка	40
Кружка	41
Стикеры/значки 	42

8. ИНТЕГРАЦИЯ ФИРМЕННОГО СТИЛЯ В ПРОСТРАНСТВО 44

Композиция из зеркала и полок	45
Композиция «Фотоколлаж»	46
Композиция из досок для заметок	47
Стеллаж «Дерево»	48
Иллюстрация на стене 	49
Контакты	50



Скачать все
версии логотипа:



**НАЖМИТЕ СЮДА,
ЧТОБЫ СКАЧАТЬ**

Логотип



Логотип проекта **«Гений места»** построен на идее объединения различных элементов вокруг чего-то общего. Он обозначает то, что в творческих лабораториях «Гений места» – точках концентрации талантов – представители креативных индустрий могут найти единомышленников, кураторов, партнеров, сформировать свою команду, объединиться для создания совместного проекта, исследования, стартапа, спектакля и др.

Также в логотипе заложена идея роста: в модельную библиотеку можно прийти с маленькой идеей, которая благодаря возможностям и ресурсам «Точки» вырастет до большого и значительного проекта

Логотип

Основной вариант
логотипа



Основной логотип



Знак

ГЕНИЙ МЕСТА


Текстовый вариант

Логотип

Монохромная версия
(темный вариант)



Основной логотип



Знак

ГЕНИЙ МЕСТА


Текстовый вариант

ЛОГОТИП

Монохромная версия
(белый вариант)



ОСНОВНОЙ ЛОГОТИП



Знак

ГЕНИЙ МЕСТА

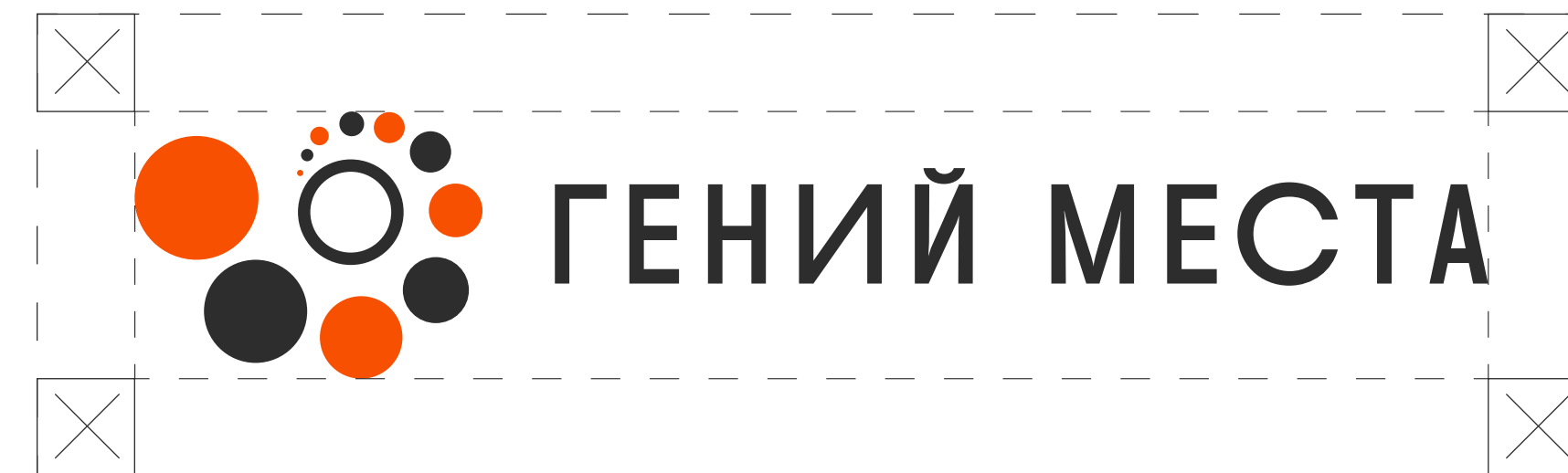
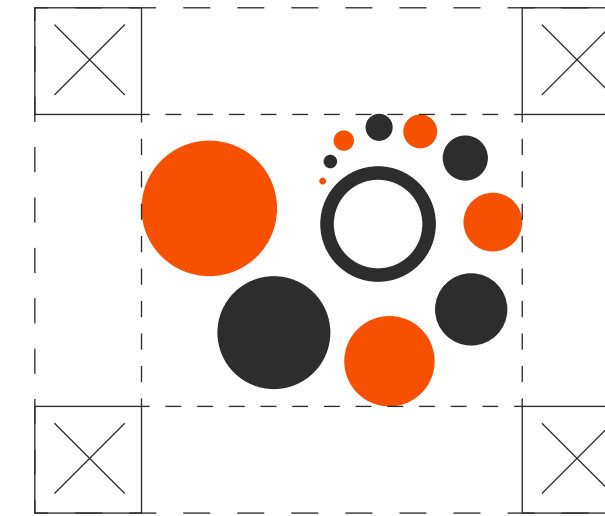
Текстовый вариант

Логотип

Охранное поле
логотипа

Свободное пространство вокруг логотипа
визуально отделяет его от соседствующей
графики, исключает возможность его
смещения с другими элементами
и препятствует искажению смысла

Справа представлены схемы
визуального охранного поля



Логотип




Рекомендуемое
использование фонов

Основной используемый
цвет фона для логотипа – белый

При необходимости можно использовать
инвертированный монохромный
логотип на оранжевом фоне

Также допустимо использование
фонов с однородной заливкой

Основное требование – логотип должен
быть контрастным и хорошо
считываемым



Логотип

Нерекомендуемое
использование фонов

Запрещено использование логотипа на фонах, предельно схожих с его цветом

Запрещено ставить логотип на яркие, пестрые фоны, фоны с активным паттерном, фотографические фоны, которые мешают считыванию логотипа



Логотип

Недоступимые варианты
использования логотипа

Чтобы логотип не терял свою
узнаваемость, следует
избегать деформации
при его использовании



АНИМИРОВАННЫЕ
ВЕРСИИ
ЛОГОТИПА



2

Анимированная версия

Gif-логотип

Анимированные версии логотипа используются для вставки на официальные сайты, а также в различные видео в качестве копирайта

Особенностью GIF-логотипа является прозрачный фон. Вследствие чего их можно использовать на различных носителях

Для анимированных логотипов действуют те же инструкции, что и для графической версии



НАЖМИТЕ СЮДА,
ЧТОБЫ СКАЧАТЬ

Воспользовавшись qr-кодом или кнопкой вы можете скачать следующие анимированные GIF-версии логотипа:

1. Основной логотип. Цвет
2. Основной логотип. Монохром (белый)
3. Графическая версия логотипа. Цвет
4. Основной логотип. Монохром (белый)

Анимированная версия

Видеозаставки

Видеозаставки с логотипом проекта «Гений места» используются для монтажа видео, а также для включения их на экранах в качестве оформления мероприятий

Для видеозаставок действуют те же инструкции, что и для графической версии



**НАЖМИТЕ СЮДА,
ЧТОБЫ СКАЧАТЬ**

Воспользовавшись qr-кодом или кнопкой вы можете скачать следующие видеозаставки:

1. Заставка с основным логотипом
2. Заставка с графической версией логотипа

3 ЦВЕТ

Цвет



CMYK
0.78.94.0

RGB
255.80.0

#FE5000

PANTONE
Orange 021 C



CMYK
73.64.56.68

RGB
45.44.47

#2D2C2F

PANTONE
19-0303 TCX
Jet Black

4

ТИПОГРАФИКА

Скачать пакет
шрифтов:



НАЖМИТЕ СЮДА,
ЧТОБЫ СКАЧАТЬ

Основной шрифт

Стоит набирать им крупные заголовки максимум в 3 строки

K-lib

Фирменный шрифт проекта «Библиотека нового поколения»

АБВГДЕЁЖЗИЙКЛМНОП
РСТУФХЦЧШЩЪЫЬЭЮЯ

АБВГДЕЁЖЗИЙКЛМНОП
РСТУФХЦЧШЩЪЫЬЭЮЯ

ABCDEFGHIJKLMNOPQRSTUVWXYZ
ABCDEFGHIJKLMNOPQRSTUVWXYZ

1234567890?!(%)

Типографика

Шрифт, используемый
в фирменном стиле

Для подзаголовков и набора
среднего объема текстов

Семейство Open Sans

Шрифт лицензируются
в соответствии
с Apache License, Version 2.0.

*Шрифт можно скачать бесплатно
на сервисе Google Fonts

АБВГДЕЁЖЗИЙКЛМНОП
РСТУФХЦЧШЩЪЫЬЭЮЯ

абвгдеёжзийклмноп
рстуфхцчшщъыьэюя

ABCDEFGHIJKLMNOPQRSTUVWXYZ
abcdefghijklmnopqrstuvwxyz

1234567890?!(%)

Шрифт, используемый в фирменном стиле

Шрифт для сплошного
текстового набора

Семейство PT Serif

Шрифт лицензируются
в соответствии
с Apache License, Version 2.0.

*Шрифт можно скачать бесплатно
на сервисе Google Fonts

АБВГДЕЁЖЗИЙКЛМНОП
РСТУФХЦЧШЩЪЫЬЭЮЯ

абвгдеёжзийклмноп
рстуфхцчшщъыьэюя

ABCDEFGHIJKLMNOPQRSTUVWXYZ
abcdefghijklmnopqrstuvwxyz

1234567890?!(%)

СТИЛЕОБРАЗУЮЩИЕ ЭЛЕМЕНТЫ

5

Скачать пакет
стилеобразующих
элементов



НАЖМИТЕ СЮДА,
ЧТОБЫ СКАЧАТЬ

Стилеобразующие элементы

Пакет иконок по направлениям проекта
из которых состоит фирменный паттерн

Также иконки могут использоваться на макетах по отдельности

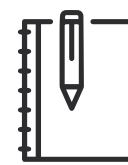
Литературное
мастерство



Музыка





Изобразительное
искусство



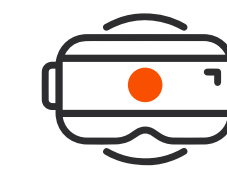
Театральное
искусство



Фотография,
анимация,
кинематограф



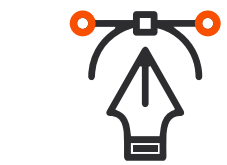
Программирование
и новые технологии



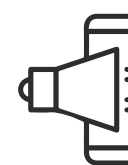
Архитектура,
урбанистика




Мода, дизайн



Медиа:
реклама, маркетинг,
издательское дело




Туризм
и социо-культурное
проектирование



Стилеобразующие элементы

Основной паттерн проекта



Стилеобразующие элементы

ТОЧКА КОНЦЕНТРАЦИИ ТАЛАНТОВ

В нашей письменности точка обозначает конец предложения, повествования, книги.


Но в **библиотеках нового поколения точка** – это только начало.

Начало твоего творческого пути,
профессионального роста и развития.
Начало твоего успеха.

Здесь ты можешь почерпнуть знания из книг, воспользоваться профессиональными электронными ресурсами, найти наставников, единомышленников, партнеров и первых зрителей. Придумать свой стартап, реализовать творческий проект или запустить исследование в сфере креативных индустрий.


ВСЕ НАЧИНАЕТСЯ С ТОЧКИ!

Стилеобразующие элементы



Стилеобразующие элементы

Использование точки совместно с иллюстрациями
«Все начинается с точки»



Ассоциативный ряд

Точка концентрации талантов

Точка отсчета

Точка старта

Точка коммуникации

Точка объединения

Точка пересечения

Точка роста

Точка встреч

Точка опоры

Точка RU

Точка притяжения

Точка геолокации

Точка координат

Точка зрения

Точка доступа

Точка силы

Точка максимума

Географическая точка

Стартовая точка

Начальная точка

Промежуточная точка

Двоеточие

Многоточие


Точка с запятой

Точь в точь

ПРИМЕРЫ
ОФОРМЛЕНИЯ
ИНФОРМАЦИОННОГО
МАТЕРИАЛА



6



ГЕНИЙ МЕСТА

Есть идея? Теперь ты можешь воплотить ее в жизнь благодаря появлению по всей стране **творческих лабораторий**. Широчайшая география проекта позволяет жителям больших городов и маленьких сел получить доступ к профессиональным цифровым ресурсам и полезным книгам. Здесь есть все необходимое для того, чтобы стать лучшим в своем деле.

В точке все только начинается ●



Бесплатный wifi, доступ к НЭБ
и профессиональным цифровым ресурсам

Большой выбор книг и периодики

Библио-офис для индивидуальной
и групповой работы

Лекционные и выставочные
пространства

Мероприятия с участием
лидеров креативных индустрий

1.

2.

3.

4.

5.

Уникальные особенности проекта

**Творческая лаборатория «Гений места»
должна быть оснащена:**



Коллекцией литературы по
изобразительному искусству,
театральному искусству,
музыке, кинематографии,
архитектуре, дизайну,
издательскому делу,
программированию,
маркетингу, рекламе и другим
креативным индустриям




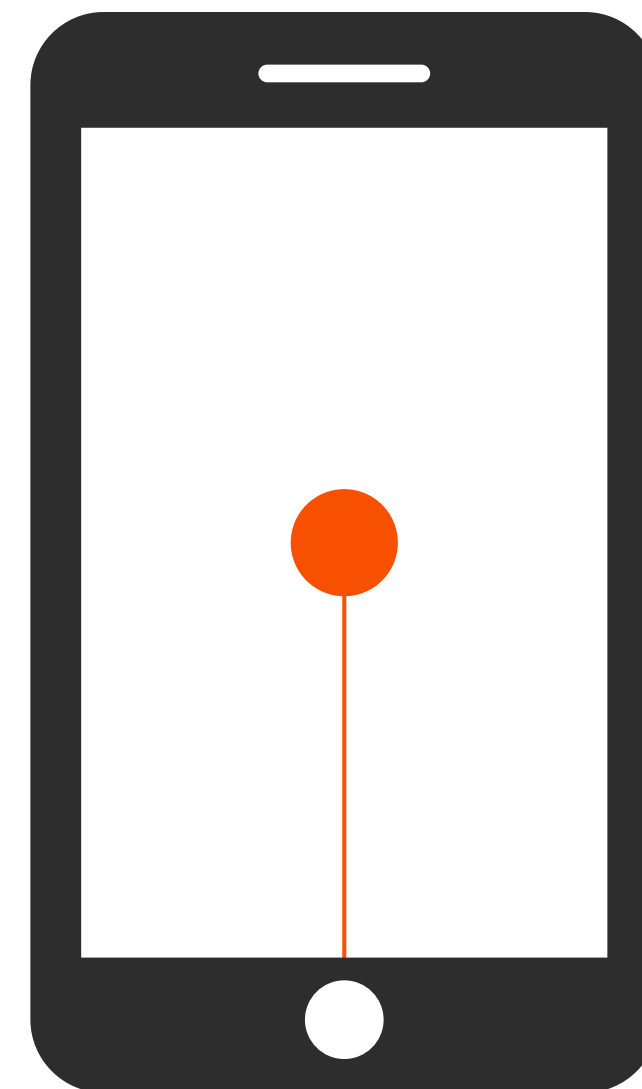
Современным оборудованием
(компьютеры, 3-D принтеры, очки
виртуальной реальности и прочее)



Материалами для творчества



Местами для коллективной
и индивидуальной работы, встреч



Расписание мероприятий

- **1 сентября | 19:00**

Воркшоп дизайнера Алексея Петрова «Культурная идентичность территории как основа для разработки туристического бренда города». Количество мест ограничено


- **5 сентября | 18:00**

Вернисаж выставки фотографа Анны Мироновой «Окна». Вход свободный

- **10 сентября | 15:00**

Форсайт-сессия. Перезагрузка дома культуры. Вход по регистрации





Для старта любого проекта нужна точка отсчета. Теперь она есть в твоём городе.

Творческая лаборатория **«Гений места»** – комфортное место для продуктивного нетворкнига, которое будет вдохновлять тебя и наполнять энергией.

Здесь зажигаются новые проекты!

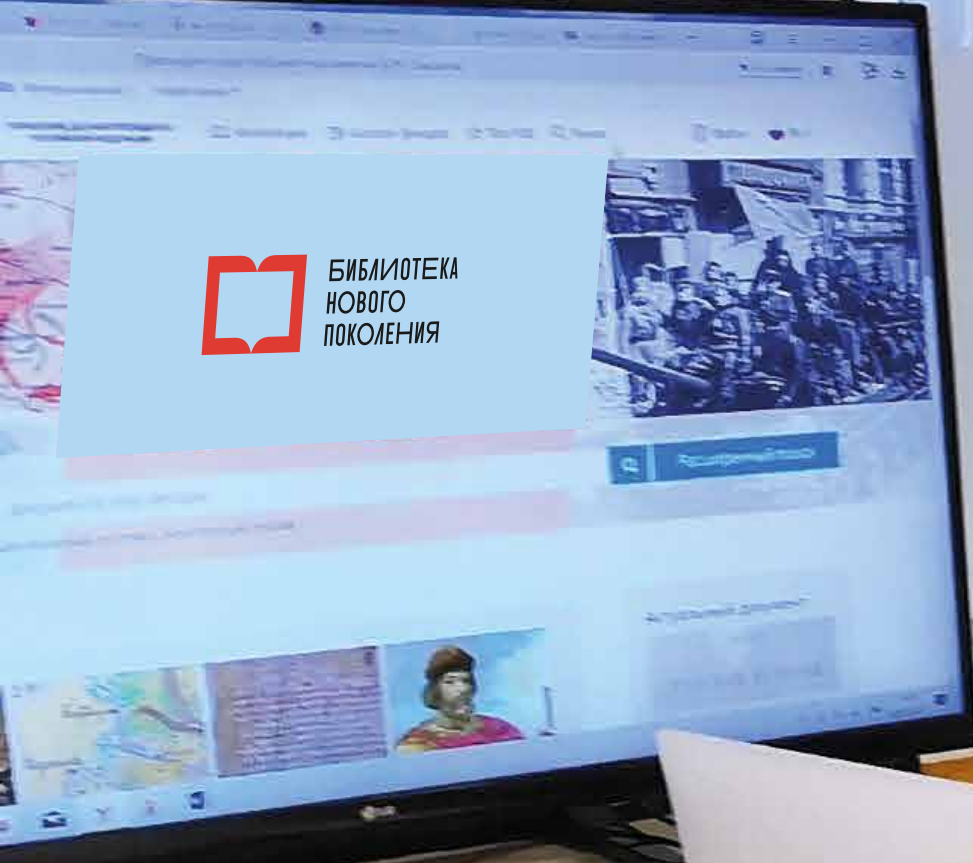
• Архангельская область

Библиотека №10 «Книжная гавань»
МБУ Муниципальная библиотечная система

« Мне очень нравится идея создания на базе модельной библиотеки творческой лаборатории «Гений места». Я — начинающий дизайнер, занимаюсь созданием современной городской одежды с интеграцией аутентичных узоров, которые можно встретить на старинных тканях. Для разработки коллекций я часто использую альбомы по искусству, краеведческую литературу, печатные и оцифрованные источники информации о локальных ремеслах и промыслах. Модельная библиотека сможет стать для меня настоящей творческой лабораторией, где буквально на глазах будет рождаться коллекция — от идеи до выставки готовых изделий



Марина Ямлеева





БИБЛИОТЕКА
НОВОГО
ПОКОЛЕНИЯ

БИБЛИОТЕКА



ГЕНИЙ МЕСТА

7 ПРИМЕРЫ
СУВЕНИРНОЙ
ПРОДУКЦИИ

Данные макеты носят рекомендательный характер.

Итоговая сувенирная продукция может отличаться. Все зависит от ваших предпочтений, а также технических возможностей выбранной типографии.

Макеты сувенирной продукции изготавливаются из стилеобразующих элементов, которые находятся в данной инструкции фирменного стиля



ГЕНИЙ МЕСТА



Точка
рождения
идей



 ГЕНИЙ МЕСТА



**АЛЕКСЕЙ
ВАСИЛЬЕВ**

 ГЕНИЙ МЕСТА

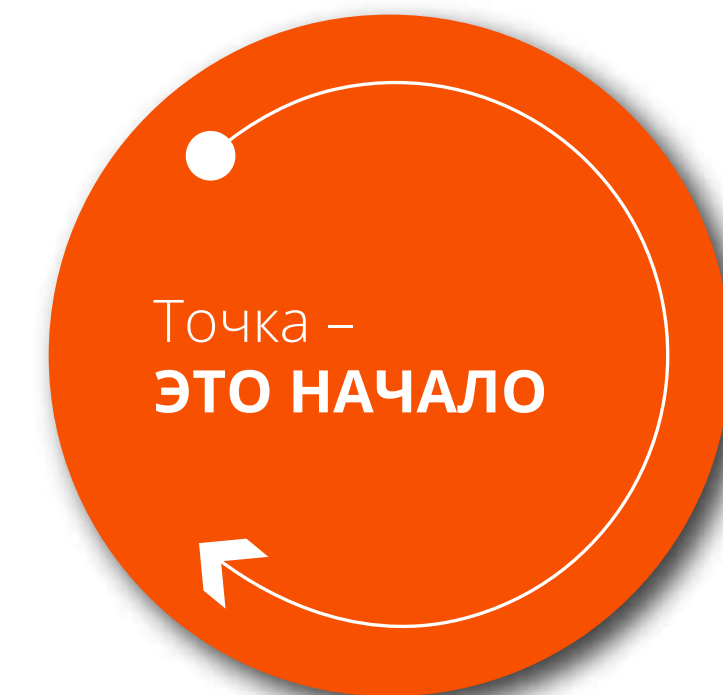
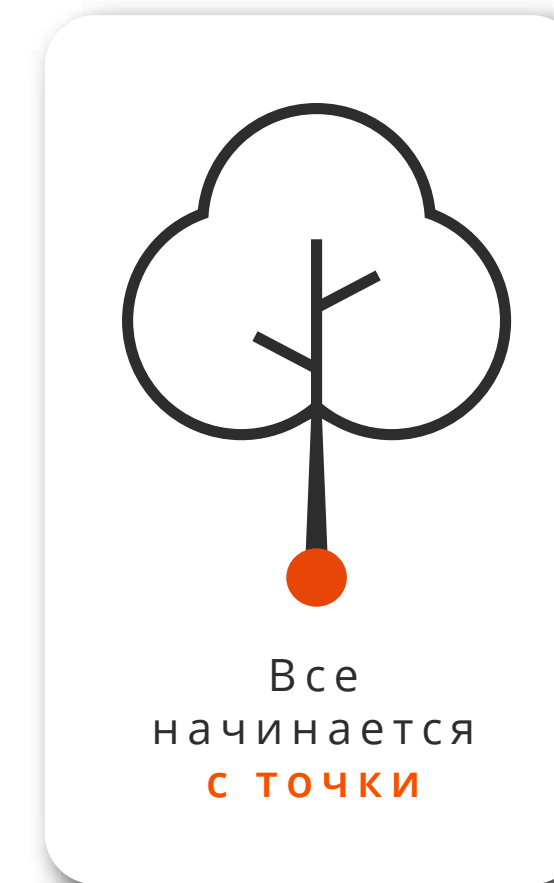



**МАРИНА
ЯМЛЕЕВА**





Стикеры




Скачать пакет
стикеров



**НАЖМИТЕ СЮДА,
ЧТОБЫ СКАЧАТЬ**





ИНТЕГРАЦИЯ
ФИРМЕННОГО СТИЛЯ
В ПРОСТРАНСТВО

Данные макеты являются примерами
интерьерного решения

Итоговое пространство «Гений места»
зависит от ваших предпочтений
и возможностей

Пространство «Гений места»
формируется из стилеобразующих
элементов, которые находятся в
данной инструкции фирменного стиля






В данной композиции присутствует 3 вида досок для заметок: меловая, магнитная и пробковая. Их количество можно менять по вашему усмотрению







ГЕНИЙ МЕСТА

● творческая лаборатория



Скачать иллюстрацию:



НАЖМИТЕ СЮДА, ЧТОБЫ СКАЧАТЬ

КОНТАКТЫ



БИБЛИОТЕКА
НОВОГО
ПОКОЛЕНИЯ

Контактное лицо по вопросам
фирменного стиля и логотипа
Главный дизайнер Департамента
модельных библиотек
Александр Гришин



grishinas@leninka.ru